



Limousin



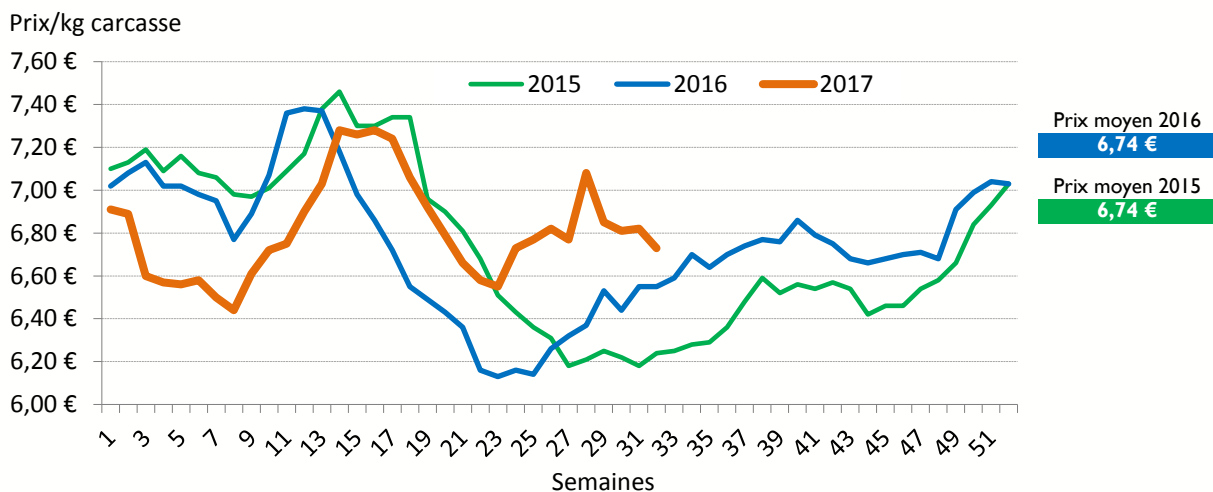
# Pour vivre du mouton en Limousin

ACTUALISATION DE 7 CAS TYPES  
CONJONCTURE 2016



### COTATION AGNEAUX U3

Le prix moyen 2016 est comparable à celui de 2015 à 6,74 €/kg de carcasse. En 2017 le début de l'année est moins favorable. La situation s'améliore à la fin du premier semestre.

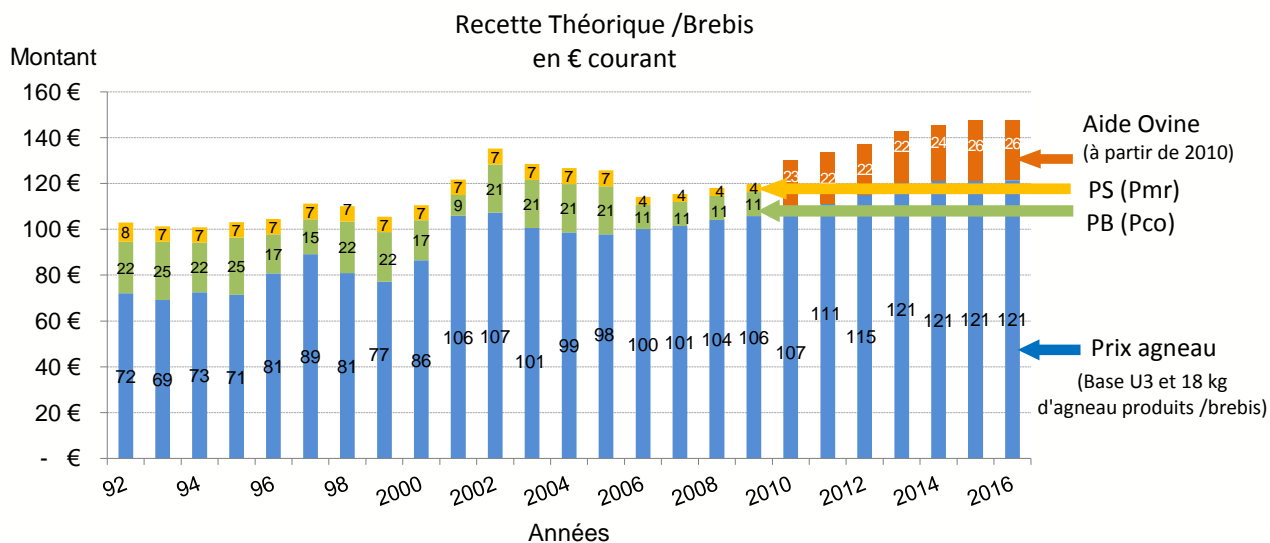


### RECETTE THÉORIQUE PAR BREBIS

La recette théorique prend en compte, pour chacune des années, la recette viande et les aides de l'atelier perçues par brebis.

Ces aides compensent théoriquement le manque à gagner sur le prix de vente des agneaux. A partir de 2002, ces primes sont fixes, par conséquent la variation de la recette théorique dépend uniquement de la variation du prix moyen de l'agneau. A partir de 2006 ces aides diminuent de moitié à cause du découplage instauré par la PAC, mais la partie découplée se retrouve dans les DPU. A partir de 2010, dans le cadre d'une nouvelle réforme de la PAC, on assiste à un rééquilibrage des aides entre les productions, et une aide spécifique à la brebis composée d'une partie fixe et d'une partie variable en fonction de la contractualisation est accordée à la filière ovine pour des troupeaux de plus de 50 brebis. A compter de 2014, l'aide ovine est composée d'une partie fixe et d'une majoration pour les troupeaux de plus de 50 et de moins de 500 brebis, seulement d'une partie fixe pour les plus de 500, et de majorations complémentaires pour tous liées à la contractualisation, à la productivité, à la qualité, et pour les nouveaux installés.

Ainsi la recette théorique dépasse maintenant le niveau le plus élevé atteint en 2002, grâce à un prix de l'agneau qui augmentait presque tous les ans depuis cette date, mais qui est stabilisé depuis 2013.



Source : CRA Nouvelle Aquitaine d'après cotations zone nord et données AO

## Conseil et prospective

Un réseau ovin de fermes de références pour les éleveurs, avec des systèmes de production pratiqués en Limousin

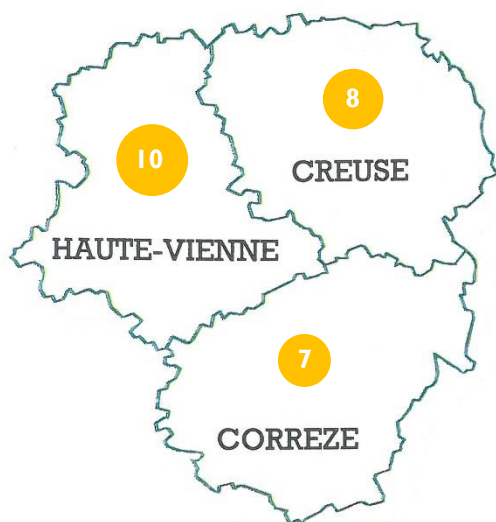


### LE RÉSEAU D'ÉLEVAGE OVIN, C'EST EN 2016 :

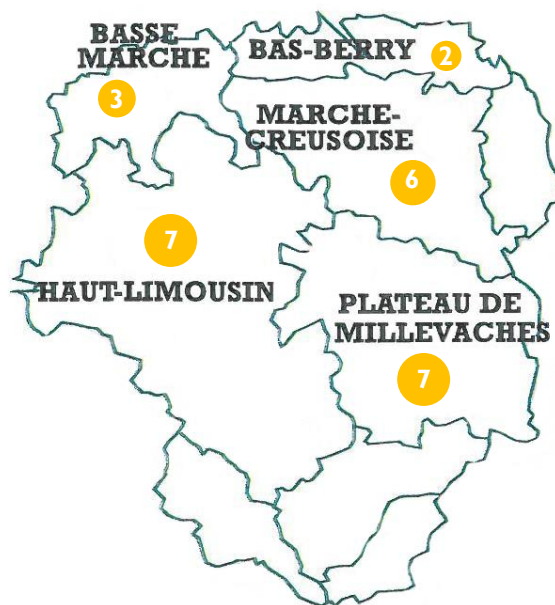
**25 exploitations**

- de 50 à 250 ha
- de 125 à 1 000 brebis

→ dans 3 départements...



... et 5 régions naturelles agricoles



→ illustrant les principaux types de production rencontrés dans toutes les régions naturelles agricoles

- 13 spécialisés ovins
- 12 mixtes ovins bovins viande

### et les différentes situations

- Zones de plaine, de piémont, de montagne
- Petites et grandes structures
- Conduites intensives et extensives
- Systèmes traditionnels et modernisés



# Cas type SI

## SYSTÈME OVIN SPÉCIALISÉ



### I SEUL AGNELAGE/AN AU PRINTEMPS



#### LES RÉSULTATS ÉCONOMIQUES 2016 (hors taxes)

Pour des exploitations en rythme de croisière

<b>PRODUIT BRUT TOTAL</b>		<b>127 043 €</b>
<b>Ovin - 66%</b>		<b>84 129 €</b>
<b>Produits animaux</b>	P.U.	
• 644 agneaux	123 €	79 010 €
• 84 brebis de réforme	72 €	6 048 €
• 4 béliers	78 €	312 €
• Laine		1 159 €
• Achat de reproducteurs		- 2 400 €
<b>Aides - 34%</b>		<b>42 914 €</b>
<b>1<sup>er</sup> pilier</b>		<b>34 220 €</b>
Aide ovine		15 322 €
Aides découplées		18 898 €
<b>2<sup>ème</sup> pilier</b>		<b>8 694 €</b>
ICHN		8 694 €
(zone défavorisée simple)		

<b>CHARGES</b>		<b>62 157 €</b>
<b>Charges opérationnelles</b>		<b>25 632 €</b>
<b>Céréales</b>		<b>3 385 €</b>
<b>SFP - 96 €/ha</b>		<b>7 710 €</b>
Fumure		4 241 €
Amendements		2 000 €
Semences		650 €
Divers		819 €
<b>Troupeau ovin - 24 €/brebis</b>		<b>14 537 €</b>
Alimentation - 12 €/brebis		7 135 €
Frais élevage - 10 €/brebis		6 121 €
Commercialisation- 2 €/brebis		1 281 €
<b>Divers (achat de paille)</b>		<b>0 €</b>
<b>Charges de structure</b>		<b>36 525 €</b>
(hors amortissement et frais financier)		

<b>EXCÉDENT BRUT D'EXPLOITATION</b>	<b>64 886 €</b>
-------------------------------------	-----------------

#### TRÉSORERIE

Annuités	9 820 €
<b>Prélèvements privés et autofinancement</b>	<b>55 066 €</b>

#### RÉSULTAT COURANT

Amortissements et frais financiers	14 953 €
<b>Résultat courant</b>	<b>49 933 €</b>



## QUELQUES INDICATEURS

### Décomposition du produit brut

	Global (€)	%
Produit brut animal	84 129	66
Aides	42 914	34
<b>Produit brut total</b>	<b>127 043</b>	<b>100</b>

### Décomposition du revenu

	Global (€)	€/ha	€/brebis	% du produit
Produit brut	127 043	1 412	212	100
Charges opérationnelles	25 632	285	43	20
Marge brute	101 411	1 127	169	80
Charges de structure*	36 525	406	61	29
Excédent brut d'exploitation	64 886	721	108	51
Amortissements et frais financiers	14 953	166	25	12
<b>Résultat courant</b>	<b>49 933</b>	<b>555</b>	<b>83</b>	<b>39</b>

\* (hors amortissements et frais financiers)

## ÉVOLUTIONS

	2015	2016	2016/2015
<b>Produit brut</b>	<b>124 554 €</b>	<b>127 043 €</b>	<b>+ 2 %</b>
Ventes	81 910 €	84 129 €	+ 3 %
Aides	42 644 €	42 914 €	+ 1 %
<b>Charges opérationnelles</b>	<b>24 759 €</b>	<b>25 632 €</b>	<b>+ 4 %</b>
Céréales	3 190 €	3 385 €	+ 6 %
Prairies	7 122 €	7 710 €	+ 8 %
Alimentation	7 321 €	7 135 €	- 3 %
Élevage	5 888 €	6 121 €	+ 4 %
Commercialisation	1 239 €	1 281 €	+ 3 %
<b>Charges de structure</b>	<b>51 119 €</b>	<b>51 478 €</b>	<b>+ 1 %</b>
<b>Résultat courant</b>	<b>48 676 €</b>	<b>49 933 €</b>	<b>+ 3 %</b>

➔ Ce système n'est pas affecté au niveau du produit brut car les cours se sont redressés sur le deuxième semestre qui est la période de mise sur le marché des agneaux dans ce système. Les aides bougent très peu comparativement à l'année 2015. Un ajustement des charges entraîne une augmentation de 4%. Dans ces conditions le revenu s'améliore très légèrement de 3%.

Document édité par l'Institut de l'Élevage  
149 rue de Bercy – 75595 Paris Cedex 12 – www.idele.fr  
Avec la contribution des Chambres d'Agriculture  
Nouvelle Aquitaine  
Boulevard des Arcades – 87060 Limoges cedex 2 – www.synagri.fr

ISSN : demande en cours  
Octobre 2017 - Référence Idele : 00 17 602 020

Réalisation : Katia Brulat (Institut de l'Élevage)  
Crédit photos : Interprofession ovine (J. C. Dupuy)

### Ont contribué à ce dossier :

Sylvie Denis – CA de la Corrèze – Tél : 05 55 21 55 21  
Danielle Sennepin – CA de la Creuse - Tél : 05 55 61 50 00  
Marie-Line Barjou – CA de la Haute-Vienne – Tél : 05 87 50 40 36  
Louis-Marie Cailleau – CRA Nouvelle Aquitaine /rattaché Institut de l'Élevage - Tél : 05 55 10 37 90

### INOSYS – RÉSEAUX D'ÉLEVAGE

Un dispositif partenarial associant des éleveurs et des ingénieurs de l'Institut de l'Élevage et des Chambres d'agriculture pour produire des références sur les systèmes d'élevages.

Ce document a été élaboré avec le soutien financier du Ministère de l'Agriculture (CasDAR) et de la Confédération Nationale de l'Élevage (CNE). La responsabilité des financeurs ne saurait être engagée vis-à-vis des analyses et commentaires développés dans cette publication.



Ce programme bénéficie des financements provenant du CASDAR, du FEADER et de la Région Nouvelle-Aquitaine





## Cas type S2

# SYSTÈME OVIN SPÉCIALISÉ 2 PÉRIODES



### LES RÉSULTATS ÉCONOMIQUES 2016 (hors taxes)

Pour des exploitations en rythme de croisière

<b>PRODUIT BRUT TOTAL</b>		<b>164 527 €</b>
<b>Ovin – 69%</b>		<b>113 213 €</b>
<b>Produits animaux</b>	<b>P.U.</b>	
• 864 agneaux	122 €	105 616 €
• 112 brebis de réforme	73 €	8 166 €
• 4 béliers	78 €	312 €
• Laine		1 519 €
• Achat de reproducteurs		- 2 400 €
<b>Aides – 31%</b>		<b>51 314 €</b>
<b>1<sup>er</sup> pilier</b>		<b>42 620 €</b>
Aide ovine	20 096 €	
Aides découplées	22 524 €	
<b>2<sup>ème</sup> pilier</b>		<b>8 694 €</b>
ICHN (zone défavorisée simple)	8 694 €	

<b>CHARGES</b>		<b>93 599 €</b>
<b>Charges opérationnelles</b>		<b>53 337 €</b>
<b>Céréales</b>		<b>3 385 €</b>
<b>SFP - 114 €/ha</b>		<b>11 378 €</b>
Fumure	7 173 €	
Amendements	2 400 €	
Semences	650 €	
Divers	1 155 €	
<b>Troupeau ovin – 47 €/brebis</b>		<b>37 824 €</b>
Alimentation - 29 €/brebis	23 587 €	
Frais élevage - 16 €/brebis	12 526 €	
Commercialisation- 2 €/brebis	1 711 €	
<b>Divers (achat de paille)</b>		<b>750 €</b>
<b>Charges de structure</b> (hors amortissement et frais financier)		<b>40 262 €</b>

<b>EXCÉDENT BRUT D'EXPLOITATION</b>	<b>70 928 €</b>
---	-----------------

#### TRÉSORERIE

Annuités	16 387 €
<b>Prélèvements privés et autofinancement</b>	<b>54 540 €</b>

#### RÉSULTAT COURANT

Amortissements et frais financiers	23 433 €
<b>Résultat courant</b>	<b>47 494 €</b>

## QUELQUES INDICATEURS

### Décomposition du produit brut

	Global (€)	%
Produit brut animal	113 213	69
Aides	51 314	31
<b>Produit brut total</b>	<b>164 527</b>	<b>100</b>

### Décomposition du revenu

	Global (€)	€/ha	€/brebis	% du produit
Produit brut	164 527	1 496	206	100
Charges opérationnelles	5 337	485	67	32
Marge brute	111 190	1 011	139	68
Charges de structure*	40 262	366	50	24
Excédent brut d'exploitation	70 928	645	89	43
Amortissements et frais financiers	23 433	213	29	14
<b>Résultat courant</b>	<b>47 494</b>	<b>432</b>	<b>59</b>	<b>29</b>

\* (hors amortissements et frais financiers)

## ÉVOLUTIONS

	2015	2016	2016/2015
<b>Produit brut</b>	<b>165 672 €</b>	<b>164 527 €</b>	<b>- 1 %</b>
Ventes	114 377 €	113 213 €	- 1 %
Aides	51 295 €	51 314 €	=
<b>Charges opérationnelles</b>	<b>52 263 €</b>	<b>53 337 €</b>	<b>+ 2 %</b>
Céréales	3 190 €	3 385 €	+ 6 %
Prairies	10 448 €	11 378 €	+ 9 %
Alimentation	23 989 €	23 587 €	- 2 %
Elevage	12 169 €	12 526 €	+ 3 %
Paille	750 €	750 €	=
Commercialisation	1 717 €	1 711 €	=
<b>Charges de structure</b>	<b>64 022 €</b>	<b>63 695 €</b>	<b>- 1 %</b>
<b>Résultat courant</b>	<b>49 387 €</b>	<b>47 494 €</b>	<b>- 4 %</b>

➔ Ce système 2 périodes est plus affecté par les cours avec des ventes plus étalées. Le produit brut est en diminution de 1 % comparativement à 2015. Au niveau des aides, comme pour le système S1, le montant est très proche de l'année précédente. Les charges sont en légère augmentation avec un ajustement sur le montant des intrants. Au final, le revenu est en retrait de 4 % par rapport à 2015.

### Document édité par l'Institut de l'Élevage

149 rue de Bercy – 75595 Paris Cedex 12 – www.idele.fr

Avec la contribution des Chambres d'Agriculture

Nouvelle Aquitaine

Boulevard des Arcades – 87060 Limoges cedex 2 – www.synagri.fr

ISSN : demande en cours

Octobre 2017 – Référence Idele : 00 17 602 020

Réalisation : Katia Brulat (Institut de l'Élevage)

Crédit photos : Interprofession ovine (J. C. Dupuy)

### Ont contribué à ce dossier :

Sylvie Denis – CA de la Corrèze – Tél : 05 55 21 55 21

Danielle Sennepin – CA de la Creuse - Tél : 05 55 61 50 00

Marie-Line Barjou – CA de la Haute-Vienne – Tél : 05 87 50 40 36

Louis-Marie Cailleau – CRA Nouvelle Aquitaine/rattaché Institut de l'Élevage - Tél : 05 55 10 37 90

### INOSYS – RÉSEAUX D'ÉLEVAGE

Un dispositif partenarial associant des éleveurs et des ingénieurs de l'Institut de l'Élevage et des Chambres d'agriculture pour produire des références sur les systèmes d'élevages.

Ce document a été élaboré avec le soutien financier du Ministère de l'Agriculture (CasDAR) et de la Confédération Nationale de l'Élevage (CNE). La responsabilité des financeurs ne saurait être engagée vis-à-vis des analyses et commentaires développés dans cette publication.



Ce programme bénéficie des financements provenant du CasDAR, du FEADER et de la Région Nouvelle-Aquitaine



En finançant ce projet, l'Union européenne et la Région soutiennent dans les zones rurales.





# Cas type S3

## SYSTÈME OVIN PROLIIFIQUE



### LES RÉSULTATS ÉCONOMIQUES 2016 (hors taxes)

Pour des exploitations en rythme de croisière

<b>PRODUIT BRUT TOTAL</b>		<b>123 082 €</b>
<b>Ovin – 67%</b>		<b>83 055 €</b>
<b>Produits animaux</b>	<b>P.U.</b>	
• 677 agneaux	119 €	80 834 €
• 75 brebis de réforme	46 €	3 480 €
• 4 béliers	78 €	312 €
• Laine		829 €
• Achat de reproducteurs		- 2 400 €
<b>Aides – 33%</b>		<b>40 027 €</b>
<b>1<sup>er</sup> pilier</b>		<b>30 827 €</b>
Aide ovine		12 935 €
Aides découplées		17 892 €
<b>2<sup>ème</sup> pilier</b>		<b>9 200 €</b>
ICHN (zone de piémont)		9 200 €

<b>CHARGES</b>		<b>66 003 €</b>
<b>Charges opérationnelles</b>		<b>31 011 €</b>
<b>Céréales</b>		<b>5 078 €</b>
<b>SFP - 122 €/ha</b>		<b>7 303 €</b>
Fumure		3 993 €
Amendements		1 000 €
Semences		910 €
Divers		1 400 €
<b>Troupeau ovin – 36 €/brebis</b>		<b>17 880 €</b>
Alimentation - 24 €/brebis		11 761 €
Frais élevage - 10 €/brebis		4 850 €
Commercialisation- 3 €/brebis		1 269 €
<b>Divers (achat de paille)</b>		<b>750 €</b>
<b>Charges de structure</b>		<b>34 992 €</b>
(hors amortissement et frais financier)		

<b>EXCÉDENT BRUT D'EXPLOITATION</b>	<b>57 079 €</b>
-------------------------------------	-----------------

#### TRÉSORERIE

Annuités	13 191 €
<b>Prélèvements privés et autofinancement</b>	<b>43 887 €</b>

#### RÉSULTAT COURANT

Amortissements et frais financiers	20 272 €
<b>Résultat courant</b>	<b>36 807 €</b>



## QUELQUES INDICATEURS

### Décomposition du produit brut

	Global (€)	%
Produit brut animal	83 055	67
Aides	40 027	33
<b>Produit brut total</b>	<b>123 082</b>	<b>100</b>

### Décomposition du revenu

	Global (€)	€/ha	€/brebis	% du produit
Produit brut	123 082	1 641	246	100
Charges opérationnelles	31 011	413	62	25
Marge brute	92 071	1 228	184	75
Charges de structure*	34 992	467	70	28
Excédent brut d'exploitation	57 079	761	114	46
Amortissements et frais financiers	20 272	270	41	16
<b>Résultat courant</b>	<b>36 807</b>	<b>491</b>	<b>74</b>	<b>30</b>

\* (hors amortissements et frais financiers)

## ÉVOLUTIONS

	2015	2016	2016/2015
<b>Produit brut</b>	<b>126 406 €</b>	<b>123 082 €</b>	<b>- 3 %</b>
Ventes	86 338 €	83 055 €	- 4 %
Aides	40 068 €	40 027 €	=
<b>Charges opérationnelles</b>	<b>30 141 €</b>	<b>31 011 €</b>	<b>+ 3 %</b>
Céréales	4 785 €	5 078 €	+ 6 %
Prairies	6 783 €	7 303 €	+ 8 %
Alimentation	11 786 €	11 761 €	=
Élevage	4 725 €	4 850 €	+ 3 %
Paille	750 €	750 €	=
Commercialisation	1 312 €	1 269 €	- 3 %
<b>Charges de structure</b>	<b>55 962 €</b>	<b>55 264 €</b>	<b>- 1 %</b>
<b>Résultat courant</b>	<b>40 302 €</b>	<b>36 807 €</b>	<b>- 9 %</b>

➔ Ce système, comme le système 2 périodes, est pénalisé par ses ventes au premier semestre, période de cours en retrait comparativement à la même période de l'année précédente. Le produit brut est en retrait de 3 % par rapport à 2015. Les aides sont identiques sur deux années consécutives. Pour ce qui est des charges opérationnelles, on note une légère augmentation de 3 %. Dans ces conditions le revenu diminue de 9 %.

Document édité par l'Institut de l'Élevage  
149 rue de Bercy – 75595 Paris Cedex 12 – www.idele.fr  
Avec la contribution des Chambres d'Agriculture Nouvelle Aquitaine  
Boulevard des Arcades – 87060 Limoges cedex 2 – www.synagri.fr  
ISSN : demande en cours  
Octobre 2017 – Référence Idele : 00 17 602 020  
Réalisation : Katia Brulat (Institut de l'Élevage)  
Crédit photos : Interprofession ovine (J. C. Dupuy)

#### Ont contribué à ce dossier :

Sylvie Denis – CA de la Corrèze – Tél : 05 55 21 55 21  
Danielle Sennepin – CA de la Creuse – Tél : 05 55 61 50 00  
Marie-Line Barjou – CA de la Haute-Vienne – Tél : 05 87 50 40 36  
Louis-Marie Cailleau – CRA Nouvelle Aquitaine/rattaché Institut de l'Élevage - Tél : 05 55 10 37 90

### INOSYS – RÉSEAUX D'ÉLEVAGE

Un dispositif partenarial associant des éleveurs et des ingénieurs de l'Institut de l'Élevage et des Chambres d'agriculture pour produire des références sur les systèmes d'élevages.

Ce document a été élaboré avec le soutien financier du Ministère de l'Agriculture (CasDAR) et de la Confédération Nationale de l'Élevage (CNE). La responsabilité des financeurs ne saurait être engagée vis-à-vis des analyses et commentaires développés dans cette publication.



Ce programme bénéficie des financements provenant du CASDAR, du FEADER et de la Région Nouvelle-Aquitaine





# Cas type S4

## SYSTÈME BREBIS LIMOUSINE



### LES RÉSULTATS ÉCONOMIQUES 2016 (hors taxes)

Pour des exploitations en rythme de croisière

<b>PRODUIT BRUT TOTAL</b>		<b>160 068 €</b>
<b>Ovin – 66%</b>		<b>105 688 €</b>
<b>Produits animaux</b>	<b>P.U.</b>	
• 644 agneaux	114 €	73 482 €
• 215 agnelles repro.	135 €	29 025 €
• 110 brebis de réforme	46 €	5 085 €
• 4 béliers	78 €	312 €
• Laine		664 €
• Achat de reproducteurs		- 2 880 €
<b>Aides – 34%</b>		<b>54 380 €</b>
<b>1<sup>er</sup> pilier</b>		<b>39 361 €</b>
Aide ovine		20 096 €
Aides découplées		19 265 €
<b>2<sup>ème</sup> pilier</b>		<b>15 019 €</b>
ICHN (zone de montagne)		15 019 €

<b>CHARGES</b>		<b>88 968 €</b>
<b>Charges opérationnelles</b>		<b>46 207 €</b>
<b>Céréales</b>		<b>1 815 €</b>
<b>SFP - 88 €/ha</b>		<b>9 409 €</b>
Fumure	2 372 €	
Amendements	4 800 €	
Semences	520 €	
Divers	1 717 €	
<b>Troupeau ovin – 42 €/brebis</b>		<b>33 483 €</b>
Alimentation - 26 €/brebis	20 705 €	
Frais élevage - 13 €/brebis	10 355 €	
Commercialisation - 3 €/brebis	2 423 €	
<b>Divers (achat de paille)</b>		<b>1 500 €</b>
<b>Charges de structure</b>		<b>42 761 €</b>
<i>(hors amortissement et frais financier)</i>		

<b>EXCÉDENT BRUT D'EXPLOITATION</b>	<b>71 100 €</b>
-------------------------------------	-----------------

#### TRÉSorerIE

Annuités	15 267 €
<b>Prélèvements privés et autofinancement</b>	<b>55 832 €</b>

#### RÉSULTAT COURANT

Amortissements et frais financiers	21 841 €
<b>Résultat courant</b>	<b>49 258 €</b>

## QUELQUES INDICATEURS

### Décomposition du produit brut

	Global (€)	%
Produit brut animal	105 688	66
Aides	54 380	34
<b>Produit brut total</b>	<b>160 068</b>	<b>100</b>

### Décomposition du revenu

	Global (€)	€/ha	€/brebis	% du produit
Produit brut	160 068	1 368	200	100
Charges opérationnelles	46 207	395	58	29
Marge brute	113 861	973	142	71
Charges de structure*	42 761	365	53	27
Excédent brut d'exploitation	71 100	608	89	44
Amortissements et frais financiers	21 841	187	27	14
<b>Résultat courant</b>	<b>49 258</b>	<b>421</b>	<b>62</b>	<b>31</b>

\* (hors amortissements et frais financiers)

## ÉVOLUTIONS

	2015	2016	2016/2015
<b>Produit brut</b>	<b>158 441 €</b>	<b>160 068 €</b>	<b>+ 1 %</b>
Ventes	105 282 €	105 688 €	=
Aides	53 159 €	54 380 €	+ 2 %
<b>Charges opérationnelles</b>	<b>45 677 €</b>	<b>46 207 €</b>	<b>+ 1 %</b>
Céréales	1 755 €	1 815 €	+ 3 %
Prairies	9 115 €	9 409 €	+ 3 %
Alimentation	20 698 €	20 705 €	=
Elevage	10 177 €	10 355 €	+ 2 %
Paille	1 500 €	1 500 €	=
Commercialisation	2 432 €	2 423 €	=
<b>Charges de structure</b>	<b>64 325 €</b>	<b>64 602 €</b>	<b>=</b>
<b>Résultat courant</b>	<b>48 439 €</b>	<b>49 258 €</b>	<b>+ 2 %</b>

➔ Ce système basé sur la vente d'agneaux pour la boucherie, mais aussi d'agnelles pour la reproduction, est moins pénalisé. Son produit brut augmente de 1%. Et si les charges opérationnelles progressent de 1%, on note tout de même une augmentation du revenu de 2%.

### Document édité par l'Institut de l'Élevage

149 rue de Bercy – 75595 Paris Cedex 12 – www.idele.fr

### Avec la contribution des Chambres d'Agriculture Nouvelle Aquitaine

Boulevard des Arcades – 87060 Limoges cedex 2 – www.synagri.fr

ISSN : demande en cours

Octobre 2017 – Référence Idele : 00 17 602 020

Réalisation : Katia Brulat (Institut de l'Élevage)

Crédit photos : Interprofession ovine (J. C. Dupuy)

### Ont contribué à ce dossier :

Sylvie Denis – CA de la Corrèze – Tél : 05 55 21 55 21

Danielle Sennepin – CA de la Creuse - Tél : 05 55 61 50 00

Marie-Line Barjou – CA de la Haute-Vienne – Tél : 05 87 50 40 36

Louis-Marie Cailleau – CRA Nouvelle Aquitaine/rattaché Institut de l'Élevage -Tél : 05 55 10 37 90

### INOSYS – RÉSEAUX D'ÉLEVAGE

Un dispositif partenarial associant des éleveurs et des ingénieurs de l'Institut de l'Élevage et des Chambres d'agriculture pour produire des références sur les systèmes d'élevages.

Ce document a été élaboré avec le soutien financier du Ministère de l'Agriculture (CasDAR) et de la Confédération Nationale de l'Élevage (CNE). La responsabilité des financeurs ne saurait être engagée vis-à-vis des analyses et commentaires développés dans cette publication.



Ce programme bénéficie des financements provenant du CASDAR, du FEADER et de la Région Nouvelle-Aquitaine





# Cas type MI

## SYSTÈME MIXTE

### OVIN BOVIN PLATEAU



## LES RÉSULTATS ÉCONOMIQUES 2016 (hors taxes)

Pour des exploitations en rythme de croisière

<b>PRODUIT BRUT TOTAL</b>		<b>139 792 €</b>
<b>Ovin – 31%</b>		<b>43 668 €</b>
<b>Produits animaux</b>	P.U.	
• 259 agneaux	118 €	30 616 €
• 90 agnelles repro.	130 €	11 700 €
• 52 brebis de réforme	45 €	2 340 €
• 2 béliers	78 €	156 €
• Laine		296 €
• Achat de reproducteurs		- 1 440 €
<b>Bovin – 32%</b>		<b>44 465 €</b>
<b>Produits animaux</b>	P.U.	
• 24 broutards	834 €	20 016 €
• 14 broutardes	722 €	10 114 €
• 9 vaches de réforme	1 672 €	15 048 €
• Accidents		413 €
• Achat 0,5 reproducteur	- 2 250 €	- 1 125 €
<b>Aides – 37%</b>		<b>51 659 €</b>
<b>1<sup>er</sup> pilier</b>		<b>37 859 €</b>
Aides découplées		19 698 €
Aide Bovin Allaitant		9 106 €
Aide ovine		9 055 €
<b>2<sup>ème</sup> pilier</b>		<b>13 800 €</b>
ICHN (zone de montagne)		13 800 €

<b>CHARGES</b>		<b>85 765 €</b>
<b>Charges opérationnelles</b>		<b>46 938 €</b>
<b>Céréales</b>		<b>1 693 €</b>
<b>SFP - 113 €/ha</b>		<b>13 040 €</b>
Fumure		5 942 €
Amendements		4 800 €
Semences		650 €
Divers		1 648 €
<b>Troupeau ovin – 49 €/brebis</b>		<b>17 031 €</b>
Alimentation - 32 €/brebis		11 182 €
Frais élevage - 14 €/brebis		4 833 €
Commercialisation- 3 €/brebis		1 017 €
<b>Troupeau bovin – 165 €/UGB</b>		<b>10 574 €</b>
Alimentation - 57 €/UGB		3 664 €
Frais élevage - 94 €/UGB		5 998 €
Commercialisation - 14 €/UGB		912 €
<b>Divers (achat de paille)</b>		<b>4 600 €</b>
<b>Charges de structure</b>		<b>38 827 €</b>
(hors amortissement et frais financier)		

<b>EXCÉDENT BRUT D'EXPLOITATION</b>	<b>54 027 €</b>
-------------------------------------	-----------------

### TRÉSORERIE

Annuités	18 440 €
<b>Prélèvements privés et autofinancement</b>	<b>35 586 €</b>

### RÉSULTAT COURANT

Amortissements et frais financiers	20 072 €
<b>Résultat courant</b>	<b>33 955 €</b>

## QUELQUES INDICATEURS

### Décomposition du produit brut

	Global (€)	%
Produit brut ovin	43 668	31
Produit brut bovin	44 465	32
Aides	51 659	37
<b>Produit brut total</b>	<b>139 792</b>	<b>100</b>

### Décomposition du revenu

	Global (€)	€/ha	€/UGB	% du produit
Produit brut	139 792	1 165	1 216	100
Charges opérationnelles	46 938	391	408	34
Marge brute	92 854	774	808	66
Charges de structure*	38 827	324	338	28
Excédent brut d'exploitation	54 027	450	470	39
Amortissements et frais financiers	20 072	167	175	14
<b>Résultat courant</b>	<b>33 955</b>	<b>283</b>	<b>295</b>	<b>24</b>

\* (hors amortissements et frais financiers)

## ÉVOLUTIONS

	2015	2016	2016/2015
<b>Produit brut</b>	<b>140 887 €</b>	<b>139 792 €</b>	<b>- 1 %</b>
Ventes ovines	44 997 €	43 668 €	- 3 %
Ventes bovines	46 150 €	44 465 €	- 4 %
Aides	50 240 €	51 659 €	+ 3 %
<b>Charges opérationnelles</b>	<b>46 360 €</b>	<b>46 938 €</b>	<b>+ 1 %</b>
Communes	18 476 €	19 333 €	+ 5 %
Ovines	17 098 €	17 031 €	=
Bovines	10 786 €	10 574 €	- 2 %
<b>Charges de structure</b>	<b>59 175 €</b>	<b>58 899 €</b>	<b>=</b>
<b>Résultat courant</b>	<b>35 351 €</b>	<b>33 955 €</b>	<b>- 4 %</b>

➔ Pour ce système, si le produit ovin et le produit bovin sont en retrait par rapport à 2015, en revanche les aides augmentent légèrement. Les charges sont en légère hausse avec l'ajustement des charges des intrants. Cela aboutit à une diminution du revenu de 4%.

#### Document édité par l'Institut de l'Élevage

149 rue de Bercy – 75595 Paris Cedex 12 – www.idele.fr

#### Avec la contribution des Chambres d'Agriculture Nouvelle Aquitaine

Boulevard des Arcades – 87060 Limoges cedex 2 – www.synagri.fr

ISSN : demande en cours

Octobre 2017 - Référence Idele : 00 17 602 020

Réalisation : Katia Brulat (Institut de l'Élevage)

Crédit photos : Interprofession ovine (J. C. Dupuy)

#### Ont contribué à ce dossier :

Sylvie Denis – CA de la Corrèze – Tél : 05 55 21 55 21

Danielle Sennepin – CA de la Creuse - Tél : 05 55 61 50 00

Marie-Line Barjou – CA de la Haute-Vienne – Tél : 05 87 50 40 36

Louis-Marie Cailleau – CRA Nouvelle Aquitaine/rattaché Institut de l'Élevage -Tél : 05 55 10 37 90

### INOSYS – RÉSEAUX D'ÉLEVAGE

Un dispositif partenarial associant des éleveurs et des ingénieurs de l'Institut de l'Élevage et des Chambres d'agriculture pour produire des références sur les systèmes d'élevages.

Ce document a été élaboré avec le soutien financier du Ministère de l'Agriculture (CasDAR) et de la Confédération Nationale de l'Élevage (CNE). La responsabilité des financeurs ne saurait être engagée vis-à-vis des analyses et commentaires développés dans cette publication.



Ce programme bénéficie des financements provenant du CASDAR, du FEADER et de la Région Nouvelle-Aquitaine.







# Cas type M2

## SYSTÈME MIXTE BOVIN OVIN HAUTE-VIENNE



### LES RÉSULTATS ÉCONOMIQUES 2016 (hors taxes)

Pour des exploitations en rythme de croisière

<b>PRODUIT BRUT TOTAL</b>		<b>92 811 €</b>
<b>Ovin – 28%</b>		<b>26 108 €</b>
<b>Produits animaux</b>	P.U.	
• 202 agneaux	121 €	24 419 €
• 30 brebis de réforme	72 €	2 160 €
• 2 béliers		156 €
• Laine		333 €
• Achat de reproducteurs		- 960 €
<b>Bovin – 34%</b>		<b>31 450 €</b>
<b>Produits animaux</b>	P.U.	
• 14 broutards	876 €	12 260 €
• 9 génisses de Lyon	1 185 €	10 665 €
• 5 vaches de réforme	1 760 €	8 800 €
• Accidents	850 €	850 €
• Achat 0,5 reproducteur	- 2 250 €	-1 125 €
<b>Aides – 38%</b>		<b>35 253 €</b>
<b>1<sup>er</sup> pilier</b>		<b>27 203 €</b>
Aides découplées		16 794 €
Aide Bovin Allaitant		5 235 €
Aide ovine		5 174 €
<b>2<sup>ème</sup> pilier</b>		<b>8 050 €</b>
ICHN (zone défavorisée simple)		8 050 €

<b>CHARGES</b>		<b>53 470 €</b>
<b>Charges opérationnelles</b>		<b>24 843 €</b>
<b>Céréales</b>		<b>1 174 €</b>
<b>SFP - 113 €/ha</b>		<b>8 001 €</b>
Fumure	3 654 €	
Amendements	3 000 €	
Semences	520 €	
Divers	827 €	
<b>Troupeau ovin – 30 €/brebis</b>		<b>5 961 €</b>
Alimentation - 17 €/brebis	3 453 €	
Frais élevage - 9 €/brebis	1 840 €	
Commercialisation - 3 €/brebis	668 €	
<b>Troupeau bovin – 173 €/UGB</b>		<b>7 457 €</b>
Alimentation - 68 €/UGB	2 910 €	
Frais élevage - 91 €/UGB	3 895 €	
Commercialisation - 15 €/UGB	651 €	
<b>Divers (achat de paille)</b>		<b>2 250 €</b>
<b>Charges de structure</b> (hors amortissement et frais financier)		<b>28 627 €</b>

**EXCÉDENT BRUT  
D'EXPLOITATION** **39 341 €**

### TRÉSORERIE

Annuités	12 007 €
<b>Prélèvements privés et autofinancement</b>	<b>27 334 €</b>

### RÉSULTAT COURANT

Amortissements et frais financiers	14 210 €
<b>Résultat courant</b>	<b>25 130 €</b>

## QUELQUES INDICATEURS

### Décomposition du produit brut

	Global (€)	%
Produit brut ovin	26 108	28
Produit brut bovin	31 450	34
Aides	35 253	38
<b>Produit brut total</b>	<b>92 811</b>	<b>100</b>

### Décomposition du revenu

	Global (€)	€/ha	€/UGB	% du produit
Produit brut	92 811	1 237	1 289	100
Charges opérationnelles	24 843	331	345	27
Marge brute	67 968	906	944	73
Charges de structure*	28 627	382	398	31
Excédent brut d'exploitation	39 341	525	546	42
Amortissements et frais financiers	14 210	189	197	15
<b>Résultat courant</b>	<b>25 130</b>	<b>335</b>	<b>349</b>	<b>27</b>

\* (hors amortissements et frais financiers)

## ÉVOLUTIONS

	2015	2016	2016/2015
<b>Produit brut</b>	<b>93 108 €</b>	<b>92 811 €</b>	<b>=</b>
Ventes ovines	25 358 €	26 108 €	+ 3 %
Ventes bovines	33 199 €	31 450 €	- 5 %
Aides	34 551 €	35 253 €	+ 2 %
<b>Charges opérationnelles</b>	<b>24 771 €</b>	<b>24 843 €</b>	<b>=</b>
Communes	11 077 €	11 425 €	+ 3 %
Ovines	5 971 €	5 961 €	=
Bovines	7 723 €	7 457 €	- 3 %
<b>Charges de structure</b>	<b>42 780 €</b>	<b>42 837 €</b>	<b>=</b>
<b>Résultat courant</b>	<b>25 557 €</b>	<b>25 130 €</b>	<b>- 2 %</b>

➔ Ce système n'est affecté ni par une diminution de produit ni par une augmentation des charges. Concernant le produit brut, la diminution du produit bovin est compensée par une augmentation du produit ovin et des aides. De ce fait le revenu diminue seulement de 2 %.

### Document édité par l'Institut de l'Élevage

149 rue de Bercy – 75595 Paris Cedex 12 – www.idele.fr

Avec la contribution des Chambres d'Agriculture

Nouvelle Aquitaine

Boulevard des Arcades – 87060 Limoges cedex 2 – www.synagri.fr

ISSN : demande en cours

Octobre 2017 - Référence Idele : 00 17 602 020

Réalisation : Katia Brulat (Institut de l'Élevage)

Crédit photos : Interprofession ovine (J. C. Dupuy)

### Ont contribué à ce dossier :

Sylvie Denis – CA de la Corrèze – Tél : 05 55 21 55 21

Danielle Sennepin – CA de la Creuse - Tél : 05 55 61 50 00

Marie-Line Barjou – CA de la Haute-Vienne – Tél : 05 87 50 40 36

Louis-Marie Cailleau – CRA Nouvelle Aquitaine/rattaché Institut de l'Élevage -Tél : 05 55 10 37 90

### INOSYS – RÉSEAUX D'ÉLEVAGE

Un dispositif partenarial associant des éleveurs et des ingénieurs de l'Institut de l'Élevage et des Chambres d'agriculture pour produire des références sur les systèmes d'élevages.

Ce document a été élaboré avec le soutien financier du Ministère de l'Agriculture (CasDAR) et de la Confédération Nationale de l'Élevage (CNE). La responsabilité des financeurs ne saurait être engagée vis-à-vis des analyses et commentaires développés dans cette publication.



Ce programme bénéficie des financements provenant du CASDAR, du FEADER et de la Région Nouvelle-Aquitaine



En finançant ce projet, l'Union européenne et la Région Nouvelle-Aquitaine soutiennent dans les zones rurales.





# Cas type M5

## SYSTÈME MIXTE BOVIN OVIN EN GAEC



### LES RÉSULTATS ÉCONOMIQUES 2016 (hors taxes)

Pour des exploitations en rythme de croisière

<b>PRODUIT BRUT TOTAL</b>		<b>184 687 €</b>
<b>Ovin – 36%</b>		<b>66 138 €</b>
<b>Produits animaux</b>	P.U.	
• 515 agneaux	120 €	61 779 €
• 75 brebis de réforme	74 €	5 565 €
• 4 béliers	78 €	312 €
• Laine		882 €
• Achat de reproducteurs		- 2 400 €
<b>Bovin – 30%</b>		<b>55 692 €</b>
<b>Produits animaux</b>	P.U.	
• 21 taurillons de Lyon	1 354 €	28 426 €
• 13 génisses	1 067 €	13 865 €
• 7 vaches de réforme	1 584 €	11 088 €
• 1 taureau de réforme	1 788 €	1 788 €
• Accidents		1 650 €
• Achat 0,5 reproducteur	- 2 250 €	-1 125 €
<b>Aides – 34%</b>		<b>62 857 €</b>
<b>1<sup>er</sup> pilier</b>		<b>48 689 €</b>
Aide ovine		12 935 €
Aide Bovin Allaitant		7 853 €
Aides découplées		27 901 €
<b>2<sup>ème</sup> pilier</b>		<b>14 168 €</b>
ICHN (zone défavorisée simple)		14 168 €

<b>CHARGES</b>		<b>102 124 €</b>
<b>Charges opérationnelles</b>		<b>55 425 €</b>
<b>Céréales</b>		<b>3 310 €</b>
<b>SFP - 139 €/ha</b>		<b>15 288 €</b>
Fumure		7 638 €
Amendements		2 000 €
Semences		2 875 €
Divers		2 775 €
<b>Troupeau ovin – 38 €/brebis</b>		<b>19 104 €</b>
Alimentation - 23 €/brebis		11 629 €
Frais élevage - 13 €/brebis		6 460 €
Commercialisation - 2 €/brebis		1 015 €
<b>Troupeau bovin – 196 €/UGB</b>		<b>14 723 €</b>
Alimentation - 91 €/UGB		6 793 €
Frais élevage - 91 €/UGB		6 794 €
Commercialisation - 15 €/UGB		1 136 €
<b>Divers (achat de paille)</b>		<b>3 000 €</b>
<b>Charges de structure</b>		<b>46 699 €</b>
(hors amortissement et frais financier)		

<b>EXCÉDENT BRUT D'EXPLOITATION</b>	<b>82 563 €</b>
-------------------------------------	-----------------

### TRÉSORERIE

Annuités	16 707 €
<b>Prélèvements privés et autofinancement</b>	<b>65 853 €</b>

### RÉSULTAT COURANT

Amortissements et frais financiers	22 158 €
<b>Résultat courant</b>	<b>60 402 €</b>

## QUELQUES INDICATEURS

### Décomposition du produit brut

	Global (€)	%
Produit brut ovin	66 138	36
Produit brut bovin	55 691	30
Aides	62 587	34
<b>Produit brut total</b>	<b>184 687</b>	<b>100</b>

### Décomposition du revenu

	Global (€)	€/ha	€/UGB	% du produit
Produit brut	184 687	1 539	1 256	100
Charges opérationnelles	55 425	462	377	30
Marge brute	129 262	1 077	879	70
Charges de structure*	46 699	389	318	25
Excédent brut d'exploitation	82 563	688	562	45
Amortissements et frais financiers	22 158	185	151	12
<b>Résultat courant</b>	<b>60 402</b>	<b>503</b>	<b>411</b>	<b>33</b>

\* (hors amortissements et frais financiers)

## ÉVOLUTIONS

	2015	2016	2016/2015
<b>Produit brut</b>	<b>185 694 €</b>	<b>184 687 €</b>	<b>- 1 %</b>
Ventes ovines	66 002 €	66 138 €	=
Ventes bovines	57 912 €	55 692 €	- 4 %
Aides	61 780 €	62 857 €	+ 2 %
<b>Charges opérationnelles</b>	<b>54 316 €</b>	<b>55 425 €</b>	<b>+ 2 %</b>
Communes	19 609 €	21 598 €	+ 10 %
Ovines	19 221 €	19 104 €	- 1 %
Bovines	15 486 €	14 723 €	- 5 %
<b>Charges de structure</b>	<b>69 149 €</b>	<b>68 857 €</b>	<b>=</b>
<b>Résultat courant</b>	<b>62 229 €</b>	<b>60 402 €</b>	<b>- 3 %</b>

➔ Dans ce système, avec un produit brut animal très légèrement inférieur, mais une transparence GAEC qui permet de ne pas diminuer le montant global des aides, et des charges assez proches de celles de l'année précédente, le revenu n'affiche une baisse que de 3 %.

Document édité par l'Institut de l'Élevage  
149 rue de Bercy – 75595 Paris Cedex 12 – www.idele.fr  
Avec la contribution des Chambres d'Agriculture  
Nouvelle Aquitaine  
Boulevard des Arcades – 87060 Limoges cedex 2 – www.synagri.fr

ISSN : demande en cours  
Octobre 2017 – Référence Idele : 00 17 602 020

Réalisation : Katia Brulat (Institut de l'Élevage)  
Crédit photos : Interprofession ovine (J. C. Dupuy)

#### Ont contribué à ce dossier :

Sylvie Denis – CA de la Corrèze – Tél : 05 55 21 55 21  
Danielle Sennepin – CA de la Creuse - Tél : 05 55 61 50 00  
Marie-Line Barjou – CA de la Haute-Vienne – Tél : 05 87 50 40 36  
Louis-Marie Cailleau – CRA Nouvelle Aquitaine/rattaché Institut de l'Élevage -Tél : 05 55 10 37 90

### INOSYS – RÉSEAUX D'ÉLEVAGE

Un dispositif partenarial associant des éleveurs et des ingénieurs de l'Institut de l'Élevage et des Chambres d'agriculture pour produire des références sur les systèmes d'élevages.

Ce document a été élaboré avec le soutien financier du Ministère de l'Agriculture (CasDAR) et de la Confédération Nationale de l'Élevage (CNE). La responsabilité des financeurs ne saurait être engagée vis-à-vis des analyses et commentaires développés dans cette publication.



Ce programme bénéficie des financements provenant du CASDAR, du FEADER et de la Région Nouvelle-Aquitaine



En finançant ce projet, l'Union européenne et la Région investissent dans les zones rurales.



# TABLEAU RECAPITULATIF DES 7 CAS TYPES

Exploitations en croisière – Conjoncture 2016

		ASPECTS TECHNIQUES											ASPECTS ÉCONOMIQUES											
		Surface		Troupeau			Main d'œuvre	Chargement	Productivité numérique ovine	Concentré kg brut			Produits totaux			Charges opérationnelles		Marge brute		Charges structure	Résultat courant			
		Ha SAU	Ha SFP	Brebis	Vaches	Total UGB	UTA/ exploitation	UGB/ ha SFP	/brebis	/brebis	/vache	€ /femelle	€/ UGB	€/ ha SAU	€/ha SAU	€/ha SAU	% prod. totaux	€/ha SAU	Global	€/UTA	€/ha SAU	% prod. totaux		
SPECIALISES	1 agnelage/an au printemps	S1	90	80	600	-	86	1,5	1,1	1,27	86	-	212	-	1 412	285	1 127	80	572	49 933	33 289	555	39	
	2 périodes	S2	110	100	800	-	112	1,5	1	1,28	140	-	206	-	1 496	485	1 011	68	579	47 494	31 663	432	29	
	Brebis prolifique	S3	75	60	500	-	73	1	1,2	1,55	190	-	246	-	1 641	413	1 228	75	737	36 807	36 807	491	30	
	Brebis Limousine	S4	117	107 + 60 ha de parcours	800	-	115	1,5	1,1	1,26	120	-	200	-	1 368	395	973	71	552	49 258	32 839	421	31	
MIXTES	Mixte bovin ovin, plateau de Millevaches	M1	180	120 + 60 ha de parcours	350	53	115	2	1,0	1,2	153	364	-	1 216	1 165	391	774	66	491	33 955	16 978	283	24	
	Mixte bovin ovin, Haute-Vienne	M2	75	71	200	30	72	1	1,0	1,21	90	581	-	1 289	1 237	331	906	73	571	25 130	25 130	335	27	
	Mixte bovin ovin en gaec	M5	120	110	500	45	147	2	1,3	1,23	108	919	-	1 256	1 539	462	1 077	70	574	60 402	30 201	503	33	

Document édité par l'Institut de l'Élevage

149 rue de Bercy – 75595 Paris Cedex 12 – www.idele.fr

Avec la contribution des Chambres d'Agriculture du Limousin

Boulevard des Arcades – 87060 Limoges cedex 2 – www.synagri.fr

ISSN : demande en cours – Octobre 2017 – Référence Idele : 00 17 602 020

Ont contribué à ce dossier :

Sylvie Denis – CA de la Corrèze – Tél : 05 55 21 55 21, Danielle Sennepin – CA de la Creuse - Tél : 05 55 61 50 00

Marie-Line Barjou – CA de la Haute-Vienne – Tél : 05 87 50 40 36, Louis-Marie Cailleau – CRA Nouvelle Aquitaine /rattaché Institut de l'Élevage - Tél : 05 55 10 37 90

Réalisation : Katia Brulat (Institut de l'Élevage)

## INOSYS – RÉSEAUX D'ÉLEVAGE

Un dispositif partenarial associant des éleveurs et des ingénieurs de l'Institut de l'Élevage et des Chambres d'agriculture pour produire des références sur les systèmes d'élevages.

Ce document a été élaboré avec le soutien financier du Ministère de l'Agriculture (CasDAR) et de la Confédération Nationale de l'Élevage (CNE).

La responsabilité des financeurs ne saurait être engagée vis-à-vis des analyses et commentaires développés dans cette publication.



Ce programme bénéficie des financements provenant du CASDAR, du FEADER et de la Région Nouvelle-Aquitaine



Au financement de ce projet, l'Union européenne et la Région Nouvelle-Aquitaine ont financé les zones rurales.





## LE RÉSEAU OVIN LIMOUSIN : UN TRAVAIL D'ÉQUIPE

### Avec des professionnels

- **Claude Souchaud**  
Président du Réseau Ovin

### Des chargés de référence

- **Marie-Line Barjou**  
Chambre d'Agriculture de la Haute-Vienne  
Tél. : 05 87 50 40 36

- **Danielle Sennepin**  
Chambre d'Agriculture de la Creuse  
Tél. : 05 55 61 50 00

- **Sylvie Denis**  
Chambre d'Agriculture de la Corrèze  
Tél. : 05 55 21 55 21

### Des correspondants dans les organisations de producteurs

- **Jean-Pierre Augas**  
Organisation de Producteurs BELLAC OVIN  
Tél. : 05 55 68 83 03

- **Techniciens**  
Organisation de Producteurs LIMOVIN  
Tél. : 05 55 30 86 87

- **Techniciens**  
Organisation de Producteurs OPALIM  
Tél. : 05 87 50 42 30

- **Jérôme Dubouis**  
Organisation de Producteurs OBL  
Tél. : 05 55 63 04 53

### L'AROL, maître d'œuvre régional

- **Jean-Luc Przewozny**  
Association Régionale Ovine du Limousin  
Tél. : 05 55 79 94 61

### Le CIIRPO, site du Mourier

- **Denis Gautier**  
Institut de l'Élevage  
Tél. : 05 55 00 63 72

- **Laurence Sagot**  
Institut de l'Élevage  
Tél. : 05 55 00 63 72

### Une coordination régionale

- **Louis-Marie Cailleau**  
Chambre Régionale d'Agriculture Nouvelle  
Aquitaine, rattaché Institut de l'Élevage  
Boulevard des Arcades, 87060 Limoges cedex 2  
Tél. : 05 55 10 37 90 – Fax : 05 55 10 37 98  
[louis-marie.cailleau@na.chambagri.fr](mailto:louis-marie.cailleau@na.chambagri.fr)

# POUR VIVRE DU MOUTON EN LIMOUSIN

## ACTUALISATION DE 7 CAS TYPES – CONJONCTURE 2016

Ce dossier présente l'actualisation économique en conjoncture 2016 de 7 cas-types mis au point par l'équipe du Réseau d'Élevage Ovin du Limousin.

L'actualisation se fait à système constant, c'est-à-dire que le mode de fonctionnement de l'exploitation n'est pas modifié.

Les prix sont ceux d'un référentiel établi en début d'année à partir de différentes sources. Les primes sont celles liées à la campagne, et non perçues comme c'est le cas pour les exploitations.

### Particularités de l'année 2016

#### • Concernant les prix

- En élevage ovin, comme indiqué précédemment, le prix moyen/kg de carcasse est identique à celui de l'année précédente, mais la répartition sur l'année est différente, ce qui entraîne des incidences sur le montant des ventes en fonction des systèmes de production.
- En élevage bovin viande, le maigre et le gras affichent des cours inférieurs à ceux de l'année précédente.
- Les montants unitaires des charges ont peu varié entre 2015 et 2016.

#### • Concernant les aides

La réforme de la PAC de 2014 impacte différemment les systèmes de production. La variation est généralement liée à la surface et à la dimension du troupeau.

#### • Concernant les systèmes

5 systèmes sur 7 ont un revenu qui diminue en 2016, une baisse générée par une diminution du produit brut suite à la variabilité des cours sur l'année. Les charges, de leur côté, ont globalement peu évoluées.

Octobre 2017

Document édité  
par l'Institut de l'Élevage  
149 rue de Bercy  
75595 Paris Cedex 12  
www.idele.fr

Avec la contribution des Chambres  
d'Agriculture du territoire Limousin  
Bd des Arcades, 87060 Limoges  
cedex 2  
www.synagri.fr

Référence idele 0017602020

Crédit photos : Interprofession ovine  
(J. C. Dupuy), L.M. Cailleau



Ce programme bénéficie des financements  
provenant du CASDAR, de la CNE, du FEADER  
et de la région Nouvelle Aquitaine



Inosys-Réseaux d'Élevage est un réseau de compétences, déployé sur l'ensemble du territoire français, qui associe près de 1500 éleveurs et 240 ingénieurs des Chambres d'agriculture et de l'Institut de l'Élevage. Il repose sur le suivi d'exploitations volontaires, représentant la diversité des systèmes d'élevages herbivores. Cet observatoire des pratiques, de la contribution au développement durable et de l'évolution de l'élevage constitue une véritable infrastructure de recherche et développement. Ses nombreuses productions, sous forme de références ou d'outils de diagnostic et de conseil, aident à raisonner des projets d'installation et alimentent les actions de conseil. Le dispositif permet de simuler ou d'évaluer l'impact de politiques publiques, de changements réglementaires, d'aléas climatiques ou de marchés. Ce réseau permet en outre de diffuser largement sur le terrain le savoir et les outils nécessaires à l'appropriation de nouvelles problématiques, comme par exemple les enjeux de l'agroécologie. En ce sens il contribue largement à la formation continue des éleveurs et de leurs conseillers.

#### LES PARTENAIRES FINANCIERS

Le dispositif INOSYS Réseaux d'élevage bénéficie du soutien financier du Ministère de l'Agriculture (CasDAR) dans le cadre du PNDAR et des PRDAR. Il fait également l'objet d'un soutien financier complémentaire de la Confédération Nationale de l'Élevage (CNE).

D'autres sources de financement peuvent être mobilisées au plan régional pour la conduite de projets spécifiques.

La responsabilité des financeurs ne saurait être engagée vis-à-vis des analyses et commentaires développés dans cette publication.